

GRUPPI COMPRESSORI CON TRASMISSIONE A CINGHIA

BELT DRIVEN COMPRESSOR UNITS
 GROUPES COMPRESSEURS AVEC TRANSMISSION À COURROIE
 KOMPRESSORAGGREGATE MIT RIEMENANTRIEB

AIR COMPRESSORS



GS10



GS12



GS12/E



GS17









GS17E



GS25

MONOSTADIO

ONE-STAGE - MONO-STADE - EINSTUFIG

MODELLO Model	CODICE Code	 Litri/min Liters/min	CFM	 min-1	 Cilindri Cylinders	 Stadi Stages	 bar	psi	 kW	HP
GS10	AC 002	260/306	9,3/10,8	1.200/1.400	2	1	10	145	1,5/2,2	2/3
GS12	AC 003	250	8,8	1.200	2	1	10	145	1,5	2
GS12E	AC 003 E	250	8,8	1.200	2	1	10	145	1,5	2
GS17	AC 004	330	11,6	1.550	2	1	10	145	2,2	3
GS17E	AC 004 E	330	11,6	1.400	2	1	10	145	2,2	3
GS25	AC 006	500	17,6	1.450	2	1	10	145	3	4

VOLTAGGI ED ESECUZIONI SPECIALI A RICHIESTA • VOLTAGES AND SPECIAL ASSEMBLIES ON REQUEST
 TENSIONS ET FABRICATIONS SPÉCIALES SUR DEMANDE • SPANNUNGEN UND SONDERAUSFÜHRUNGEN AUF ANFRAGE